

Meine Wolle

PRO LANA
MEINE WOLLE®



TROPICAL ANLEITUNG

STRICKJACKE TROPICAL

Größe: S / M / L / XL

Alle Reihen verstehen sich mit Randmasche zu Beginn und Randmasche am Ende jeder Reihe. Knötchenrand arbeiten.

Material: TROPICAL UNI von Langendorf & Keller (www.pro-lana.de):

ca. 450 g = ca. 990 LL für Gr. S, **ca. 500 g** = ca. 1.100 LL für Gr. M, **ca. 550 g** = ca. 1.210 LL für Gr. L, **ca. 650 g** = ca. 1.430 LL für Gr. XL

Für das Original wurde Farbe Nr. 85 verwendet. Nadelstärke: Stricknadeln: Nr. 5,00 mm, Nr. 5,50 mm

Maschenprobe:

Grundmuster: 19 Maschen = 10 cm breit, 28 Reihen = 10 cm hoch

Muster A (teilbar beliebig):

Bundmuster/Querrippen:

mit Nadelstärke Nr. 5,00 mm

1. und 2. Reihe: alle M L stricken

3. und 4. Reihe: alle M R stricken

Die 1. - 4. Reihe werden stets wiederholt.

Muster B (teilbar beliebig):

Grundmuster | Kraus Rechts:

mit Nadelstärke Nr. 5,50 mm

Hin- und Rückreihe: alle M R stricken

Rückenteil: Anschlag: 94/100/108/116 M (inkl. RM) für die Größen S/M/L/XL mit Nadeln Nr. 5,00 mm.

Zu Beginn wird 1 Vorbereitungsreihe (Rückreihe) rechter Maschen gestrickt. Anschließend werden im Muster A insgesamt 22 Reihen gearbeitet.

Dann folgt noch 1 Reihe rechter Maschen (= ca. 8 cm).

Nun wird zu Muster B (Grundmuster) und Nadelstärke 5,50 mm gewechselt. Für die seitliche Schräge werden jede 20. Reihe 5x1 M beidseits abgenommen. (= 84/90/98/106 M)

Bei 44/43/42/40 cm ab Anschlag werden die

Armausschnitte wie folgt gearbeitet: beidseits 1x3 M abketten, dann jede 2. Reihe beidseits 1x2 M und 5/6/6/7x1 M abnehmen (= 64/68/76/82 M.)

Bei 23/24/25/27 cm Armausschnittshöhen alle Maschen locker abketten.

Linkes Vorderteil: Anschlag: 45/50/53/57 M (inkl. RM) für die Größen S/M/L/XL mit Nadeln Nr. 5,00 mm.

Zu Beginn wird 1 Vorbereitungsreihe (Rückreihe) rechter Maschen gestrickt. Anschließend werden im Muster A insgesamt 22 Reihen gearbeitet. Dann folgt noch 1 Reihe rechter Maschen (= ca. 8 cm).

Nun wird zu Muster B (Grundmuster) und Nadelstärke 5,50 mm gewechselt. Für die seitliche Schräge an der rechten Kante werden jede 20. Reihe 5x1 M beidseits abgenommen (= 40/45/48/52 M).

Bei 44/43/42/40 cm ab Anschlag wird der Armausschnitt wie folgt gearbeitet: an der rechten Kante 1x3 M abketten, dann jede 2. Reihe 1x2 M und 5/6/6/7x1 M abnehmen (= 30/34/37/40 M).

Halsausschnitt: bei 14,5/15,5/16,5/18,5 cm ab Armausschnittsbeginn an der linken Kante 1x4/5/5/7 M, dann jede 2. Reihe 1x2 M, 10x1 M stufenlos* abketten.

Bei 23/24/25/27 cm Armausschnittshöhe alle verbleibenden Maschen locker abketten.

Rechtes Vorderteil: Gegengleich zum linken Vorderteil stricken.

Ärmel: Anschlag: 40/44/48/52 M (inkl. RM) für die Größen S/M/L/XL mit Nadeln Nr. 5,00 mm
Zu Beginn wird 1 Vorbereitungsreihe (Rückreihe) rechter Maschen gestrickt. Anschließend werden im Muster A insgesamt 22 Reihen gearbeitet.

*stufenlos abketten: die letzte Masche der Reihe nicht abstricken. Die Arbeit wenden, die 1. Masche der linken Nadel und die nicht gestrickte Masche der Vorreihe über die abgehobene Masche ziehen. Die weiteren Maschen wie gewohnt abketten.

Dann folgt noch 1 Reihe rechter Maschen (= ca. 8 cm).

Nun wird zu Muster B (Grundmuster) und Nadelstärke 5,50 mm gewechselt. Für die seitliche Schräge beidseits 1x1 M zunehmen, dann jede 12. Reihe 8x1 M zunehmen (= 58/62/66/70 M).

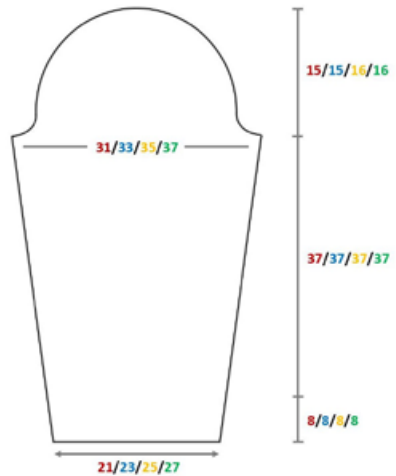
Armkugel: bei 45 cm ab Anschlag beidseits 1x 3 M abketten, dann jede 4. Reihe 6x1 M, jede 2. Reihe 3x1 und jede 10 Reihe 1x2 M abnehmen. Bei 15/15/16/16 cm Armkugelhöhe werden die verbleibenden Maschen locker abgekettet.

2. Ärmel genauso arbeiten.

Ausarbeitung: Seiten und Schultern schließen. Ärmel einsetzen. Lose Fäden sauber vernähen.

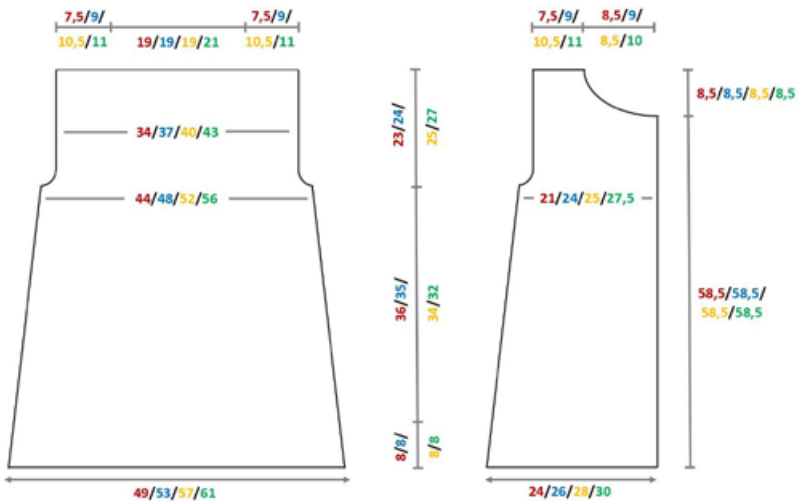
Legende

- M = Masche
- R = 1 rechte Masche
- L = 1 linke Masche
- RM = Randmasche



Schnitt in cm

Proportionen nicht maßstabsgetreu



100% HOCHWERTIGE ÄGYPTISCHE BAUMWOLLE



TROPICAL

Garn besteht aus hochwertiger ägyptischer Baumwolle

100% Baumwolle
Laufänge 110m/50g
Nadelstärke 3,5 – 4,5



Farbe Nr. 80
orange / bordeaux
passend zu Tropical uni Farbe Nr. 35



Farbe Nr. 81
türkis / jeans
passend zu Tropical uni Farbe Nr. 66



Farbe Nr. 82
gelb / grün
passend zu Tropical uni Farbe Nr. 28



Farbe Nr. 83
puder / pflaume
passend zu Tropical uni Farbe Nr. 25



Farbe Nr. 84
kiwi / orange
passend zu Tropical uni Farbe Nr. 74




Farbe Nr. 85
pink / kiwi
passend zu Tropical uni Farbe Nr. 41



Farbe Nr. 86
grün / marine
passend zu Tropical uni Farbe Nr. 50



Farbe Nr. 87
rosa / jeans
passend zu Tropical uni Farbe Nr. 55



Farbe Nr. 80 Farbe Nr. 81 Farbe Nr. 82 Farbe Nr. 83 Farbe Nr. 84 Farbe Nr. 85 Farbe Nr. 86 Farbe Nr. 87



Pflege /
cleaning



Verbrauch /
usage



Verpackungs-
einheit /
packing unit

